

Où sont les hommes sur la Terre ?


Séance 1

La densité de population

Des vides et des pleins



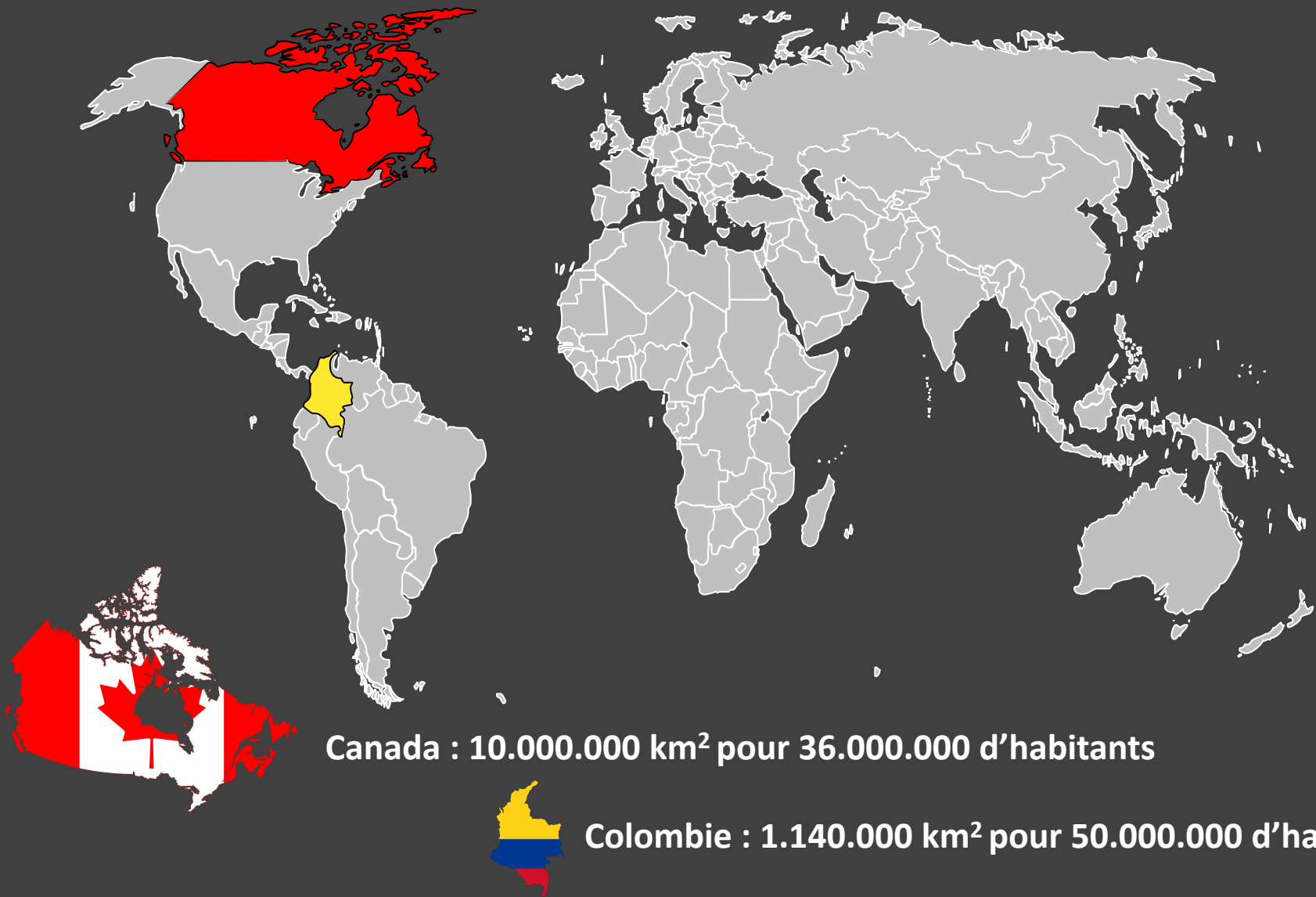
Foule à Allâhâbad (Inde). Lors du pèlerinage hindou de la Kumbhamela, plus de 70 millions de personnes peuvent se succéder en trois semaines.



Désert dans le Sud de l'Australie.

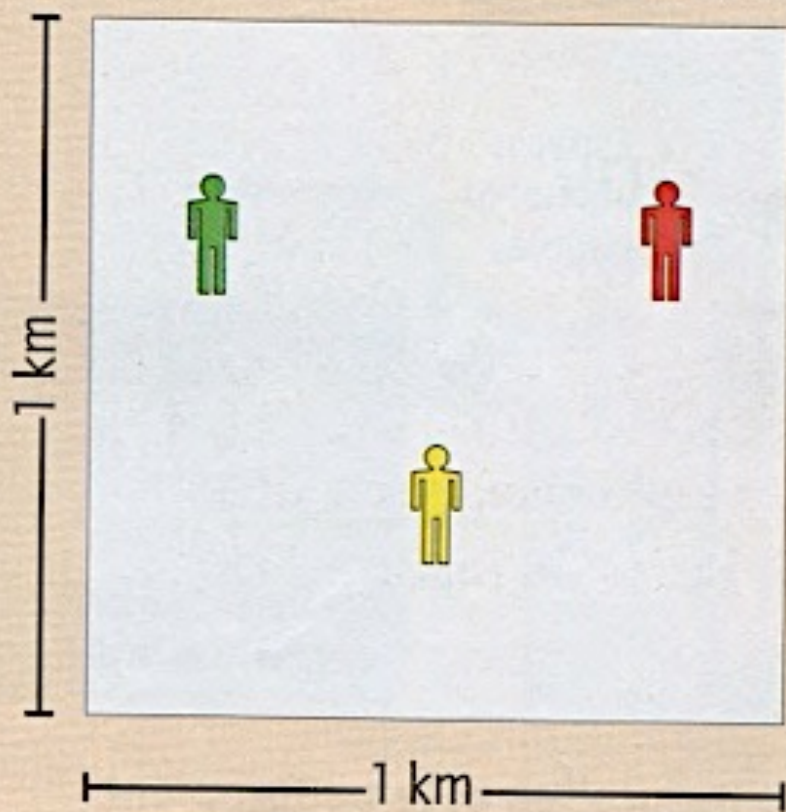
La densité humaine du pays est inférieure à 10 habitants par km².

Qu'est-ce que la densité de population ?




Canada : 10.000.000 km² pour 36.000.000 d'habitants

Colombie : 1.140.000 km² pour 50.000.000 d'habitants



Densité de population
au **Canada**:
3 habitants par km²



Densité de population
en **Colombie**:
40 habitants par km²



Colombie

★ site touristique important

400 1000 2000 3000 m



— route

— voie ferrée

✈ aéroport

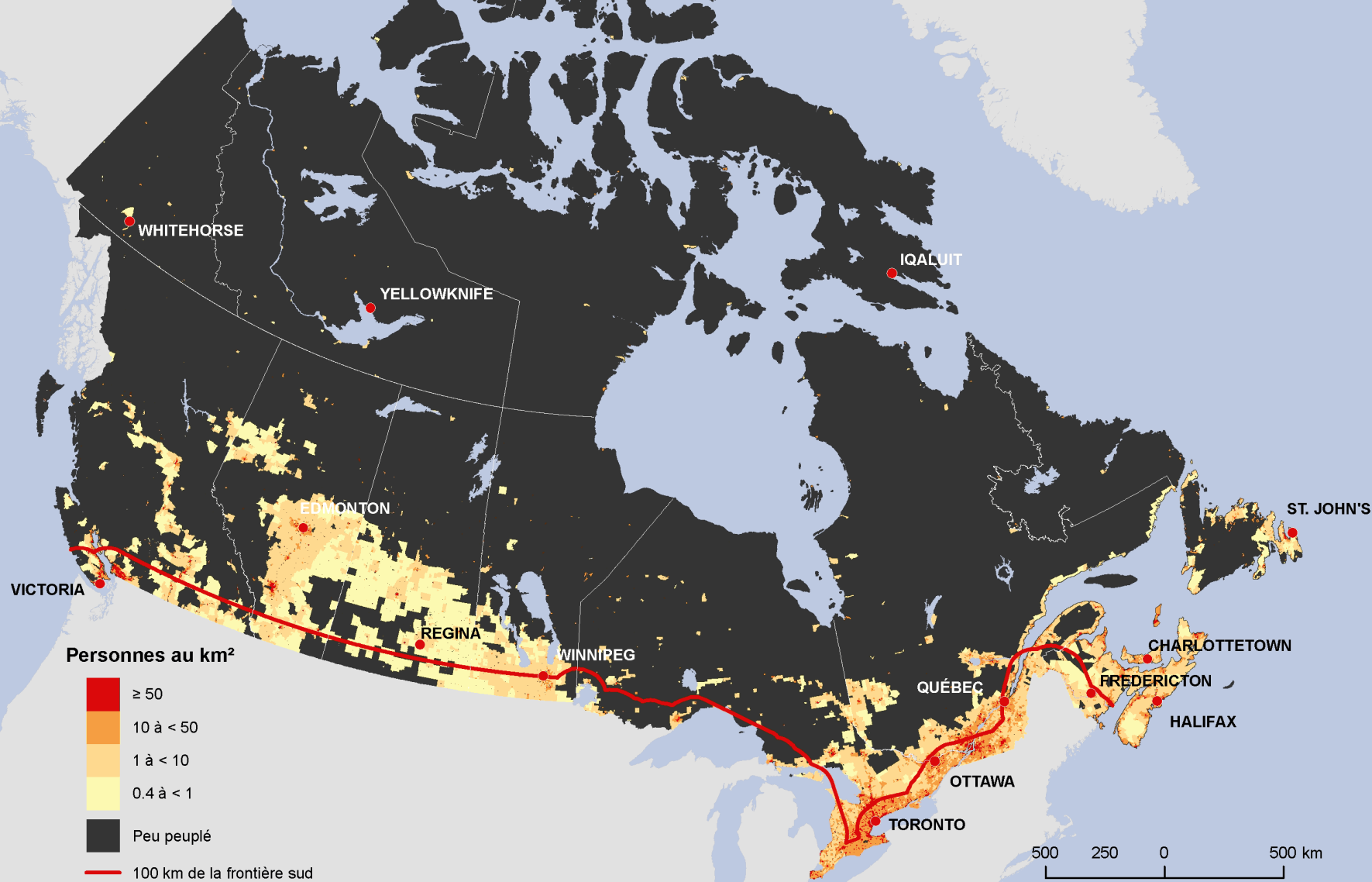
● plus de 1 000 000 h.

● de 250 000 à 1 000 000 h.

● de 100 000 à 250 000 h.

● moins de 100 000 h.

Densité de la population, 2006 par aire de diffusion (AD)




Densité de population

1999



550.000 km²
70.000.000 d'habitants
Densité ?



Métropole	102 habitants/km ²
Guadeloupe	248 habitants/km ²
Guyane	2 habitants/km ²
Martinique	338 habitants/km ²
Réunion	282 habitants/km ²

FRANCE métropolitaine

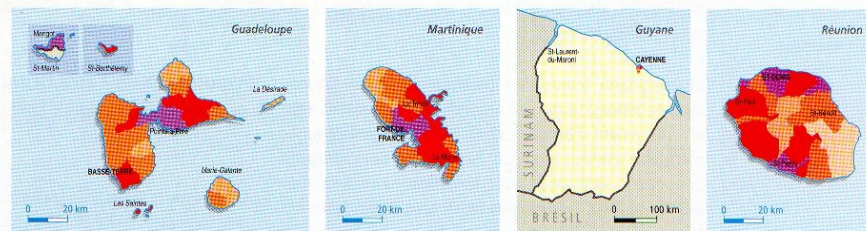
Population : 58 518 748 hab. Superficie : 543 965 km²

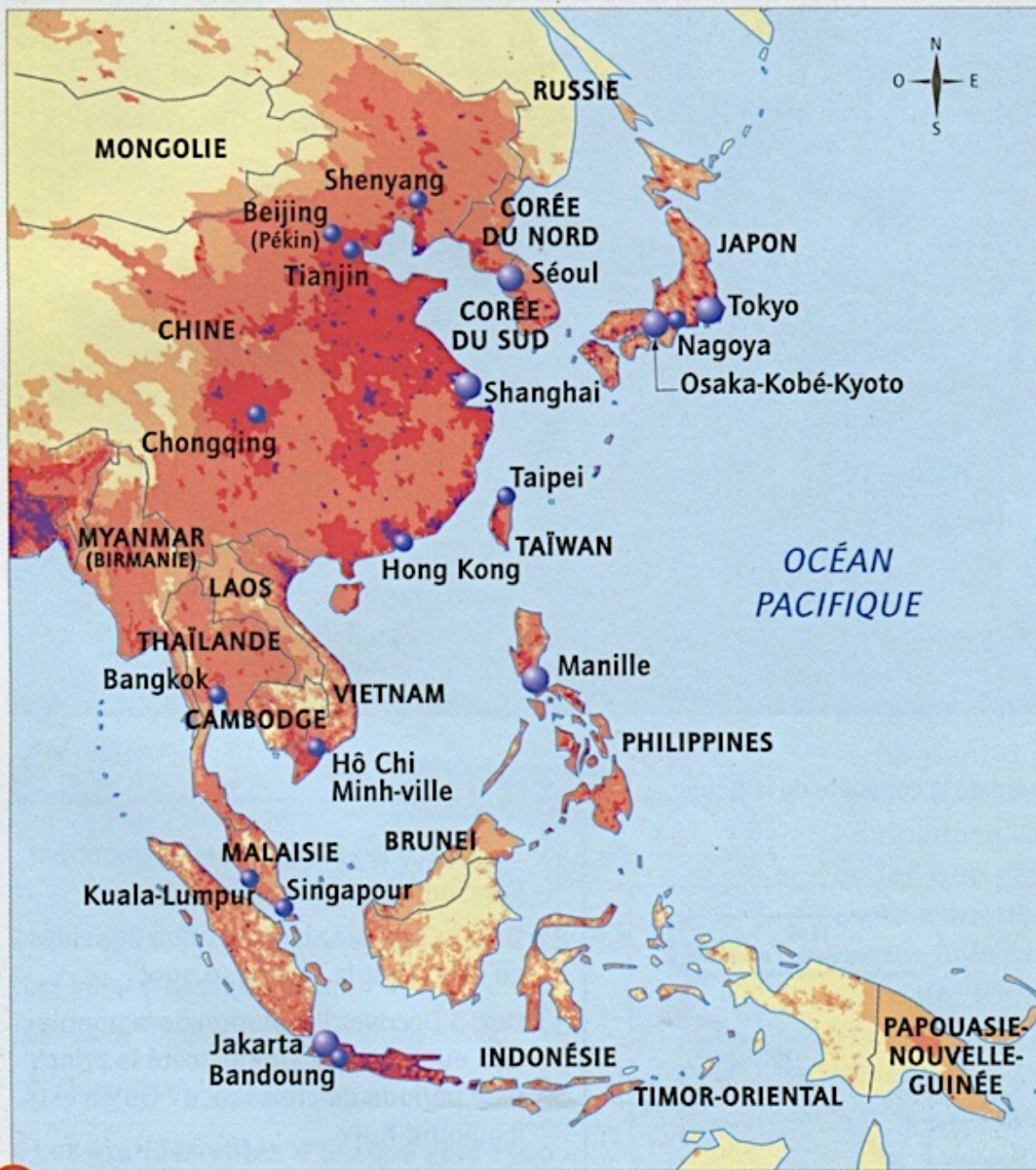


Hab./km ²	Population	Superficie
500 ou plus	86,3 %	2,6 %
200 à 499	12,7 %	4,6 %
100 à 199	12,2 %	15,2 %
50 à 99	14,6 %	22,6 %
25 à 49	9,8 %	29,6 %
Moins de 25	4,4 %	31,1 %

Source : INSEE © INSEE - CSD

Aide : Nom de département
 LYON Chef-lieu de région
 ALBI Chef-lieu de département
 Caen Chef-lieu d'arrondissement



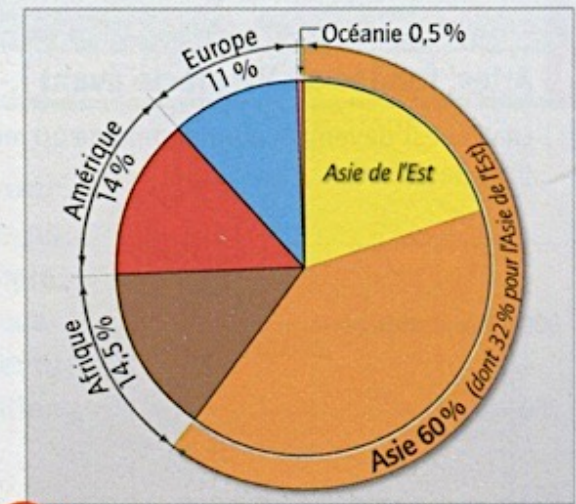

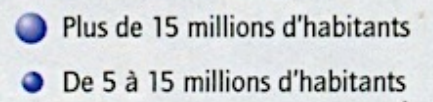


1. Les densités

(Nombre d'habitants par km²)



2. Les grandes villes

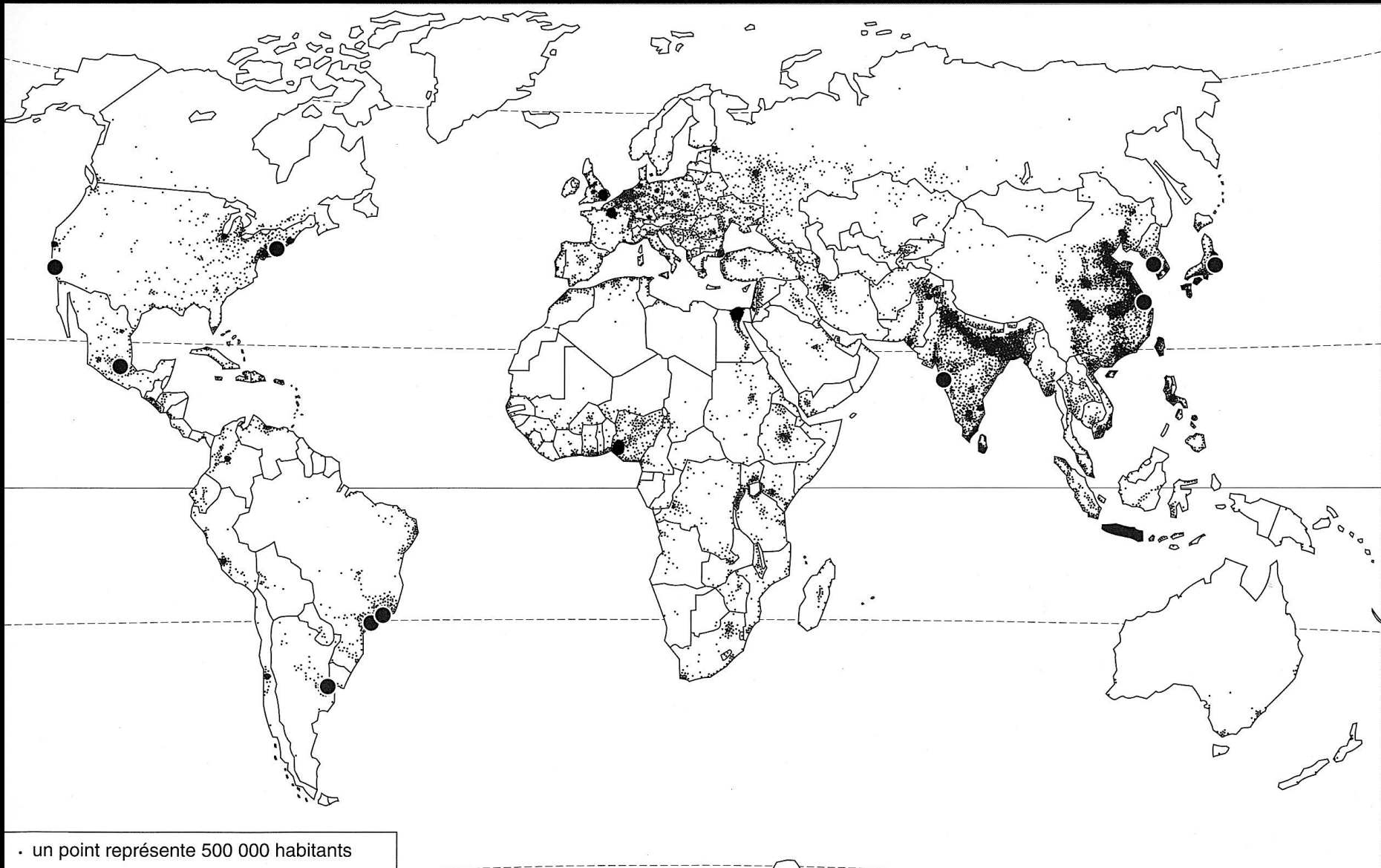


1 La population de l'Asie de l'Est

2 L'Asie dans la population mondiale

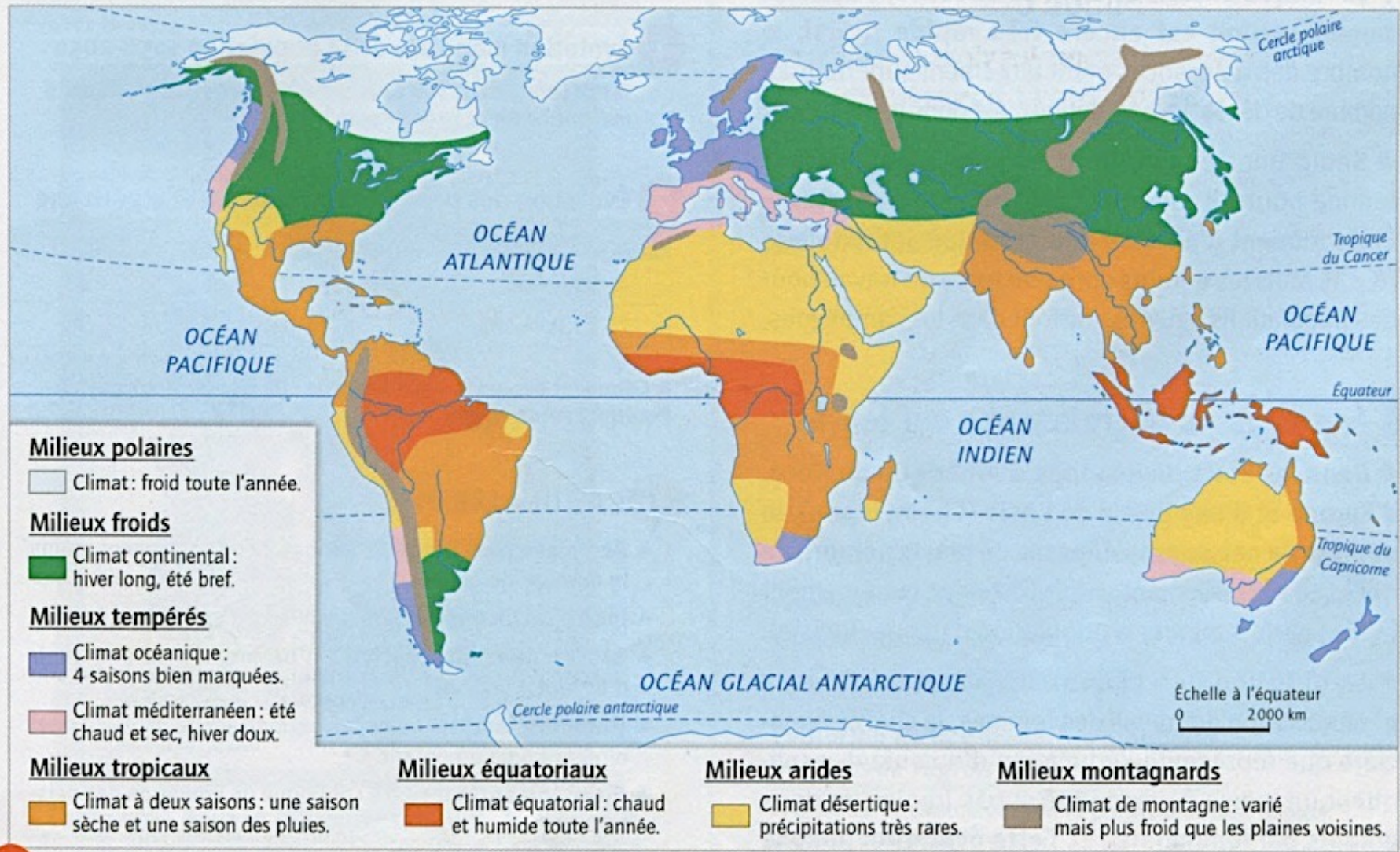
Séance 2

**Les grands foyers de peuplement
et les déserts humains**



• un point représente 500 000 habitants

**Les climats et les reliefs expliquent-ils
la répartition de la population ?**



5 Les grands domaines bioclimatiques



Mongolie



Alaska

Sibérie



Australie



Sahara



**L'histoire et la culture expliquent-elles
la répartition de la population ?**



- Haute montagne
- Moyenne montagne et plateaux
- Plaines
- Inlandsis
- Principaux sommets

4 Le relief de la Terre

Rwanda



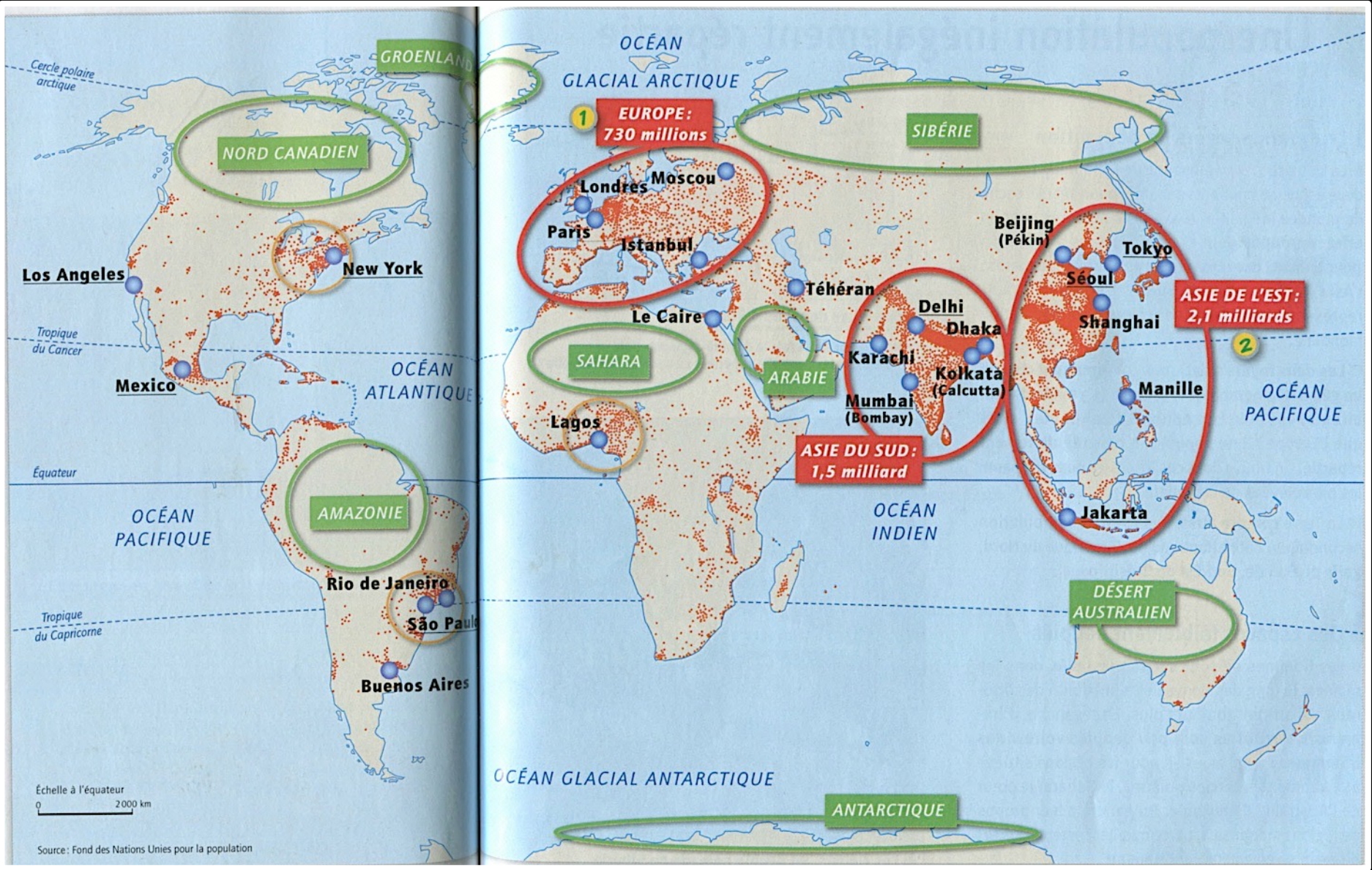
Japon



Atlas marocain



**Réalisation de la carte
de la répartition de la population mondiale**



Échelle à l'équateur
0 2000 km

Source: Fond des Nations Unies pour la population

Analyse d'une carte par anamorphose

Séance bonus

Analyse d'un tableau statistique

3 Les profils des populations de quelques États (2009)

	CHINE	JAPON	MONGOLIE
Population (en millions)	1 380	127	2,8
Densité (en hab./km ²)	138	337	1,76
Taux d'urbanisation (en %)	43	79	57
Nombre de villes de plus d'1 million d'habitants	60	10	0
Accroissement naturel (en %)	0,3	0,5	1,4

	CHINE	JAPON	MONGOLIE
Population (en millions)	1 380	127	2,8
Densité (en hab./km ²)	138	337	1,76
Taux d'urbanisation (en %)	43	79	57
Nombre de villes de plus d'1 million d'habitants	60	10	0
Accroissement naturel (en %)	0,3	0,5	1,4



La population chinoise est 500 fois plus nombreuse que celle de Mongolie...

	CHINE	JAPON	MONGOLIE
Population (en millions)	1 380	127	2,8
Densité (en hab./km ²)	138	337	1,76
Taux d'urbanisation (en %)	43	79	57
Nombre de villes de plus d'1 million d'habitants	60	10	0
Accroissement naturel (en %)	0,3	0,5	1,4



La population chinoise est 500 fois plus nombreuse que celle de Mongolie...

	CHINE	JAPON	MONGOLIE
Population (en millions)	1 380	127	2,8
Densité (en hab./km ²)	138	337	1,76
Taux d'urbanisation (en %)	43	79	57
Nombre de villes de plus d'1 million d'habitants	60	10	0
Accroissement naturel (en %)	0,3	0,5	1,4







... mais les femmes mongoles font plus d'enfants que les femmes chinoises

	CHINE	JAPON	MONGOLIE
Population (en millions)	1 380	127	2,8
Densité (en hab./km ²)	138	337	1,76
Taux d'urbanisation (en %)	43	79	57
Nombre de villes de plus d'1 million d'habitants	60	10	0
Accroissement naturel (en %)	0,3	0,5	1,4








... mais les femmes mongoles font plus d'enfants que les femmes chinoises

	CHINE	JAPON	MONGOLIE
Population (en millions)	 1 380	127	 2,8
Densité (en hab./km ²)	138	337	1,76
Taux d'urbanisation (en %)	43	79	57
Nombre de villes de plus d'1 million d'habitants	60	10	0
Accroissement naturel (en %)	 0,3	0,5	 1,4



La Chine est 10 à 11 fois plus peuplée que le Japon...

	CHINE	JAPON	MONGOLIE
Population (en millions)	 1 380	 127	 2,8
Densité (en hab./km ²)	138	337	1,76
Taux d'urbanisation (en %)	43	79	57
Nombre de villes de plus d'1 million d'habitants	60	10	0
Accroissement naturel (en %)	 0,3	0,5	 1,4









La Chine est 10 à 11 fois plus peuplée que le Japon...

	CHINE	JAPON	MONGOLIE
Population (en millions)	1 380	127	2,8
Densité (en hab./km ²)	138	337	1,76
Taux d'urbanisation (en %)	43	79	57
Nombre de villes de plus d'1 million d'habitants	60	10	0
Accroissement naturel (en %)	0,3	0,5	1,4









...mais le Japon est 2 à 3 fois plus densément peuplé que la Chine

	CHINE	JAPON	MONGOLIE
Population (en millions)	 1 380	127	 2,8
Densité (en hab./km ²)	 138	 337	1,76
Taux d'urbanisation (en %)	43	79	57
Nombre de villes de plus d'1 million d'habitants	60	10	0
Accroissement naturel (en %)	 0,3	0,5	 1,4











...mais le Japon est 2 à 3 fois plus densément peuplé que la Chine

	CHINE	JAPON	MONGOLIE
Population (en millions)	 1 380	127	 2,8
Densité (en hab./km ²)	 138	 337	1,76
Taux d'urbanisation (en %)	43	79	57
Nombre de villes de plus d'1 million d'habitants	60	10	0
Accroissement naturel (en %)	 0,3	0,5	 1,4














La Chine a 6 fois plus de villes millionnaires que le Japon...

	CHINE	JAPON	MONGOLIE
Population (en millions)	 1 380	127	 2,8
Densité (en hab./km ²)	 138	 337	1,76
Taux d'urbanisation (en %)	43	79	57
Nombre de villes de plus d'1 million d'habitants	 60	 10	0
Accroissement naturel (en %)	 0,3	0,5	 1,4



La Chine a 6 fois plus de villes millionnaires que le Japon...

	CHINE	JAPON	MONGOLIE
Population (en millions)	 1 380	 127	 2,8
Densité (en hab./km ²)	 138	 337	1,76
Taux d'urbanisation (en %)	 43	 79	57
Nombre de villes de plus d'1 million d'habitants	 60	 10	0
Accroissement naturel (en %)	 0,3	0,5	 1,4



... mais il y a plus d'urbains au Japon qu'en Chine